

**Статистический отчет**  
**о результатах региональных диагностических работ по литературному чтению и литературе для обучающихся 3-х, 4-х, 5-х классов общеобразовательных организаций Старооскольского городского округа**

**Основание для проведения:**

– приказ департамента образования Белгородской области от 04.03.2021 г. №458 «О проведении региональных диагностических работ по литературному чтению и литературе для обучающихся 3-х, 4-х, 5-х классов общеобразовательных организаций Белгородской области»;

– приказ управления образования администрации Старооскольского городского округа от 05.03.2021 г. №297 «О проведении региональных диагностических работ по литературному чтению и литературе для обучающихся 3-х, 4-х, 5-х классов общеобразовательных организаций Старооскольского городского округа»;

– приказ управления образования администрации Старооскольского городского округа от 05.03.2021 г. №301 «Об утверждении списочного состава и направлении общественных наблюдателей при проведении региональных диагностических работ в общеобразовательных организациях Старооскольского городского округа 2021 года».

**Цель проведения:** определение уровня сформированности у учащихся 3-х, 4-х, 5-х классов познавательных универсальных учебных действий по работе с информацией и чтению.

**Дата проведения:**

- 3-х классы - 16 марта 2021 года,
- 4-х классы - 10 марта 2021 года;
- 5-х классы - 11 марта 2021 года.

**Длительность выполнения работы:**

на выполнение всей работы отводится 45 минут.

**Количество участников:**

- 3 класс- 2759 человек;
- 4 класс- 2743 человека;
- 5 класс- 2595 человека.

**Максимальное количество баллов за выполнение работы:**

- 3 класс - 14 баллов;
- 4 класс- 12 баллов;
- 5 класс- 19 баллов.

**Места проведения:**

- 3 класс- 50 общеобразовательных организаций;
- 4 класс- 49 общеобразовательных организаций;
- 5 класс- 49 общеобразовательных организаций.

**Содержание и структура диагностической работы для 3-х классов**

Состоит из двух вариантов и включает в себя текст и 9 заданий к нему.

- задания с выбором единственного верного ответа из четырех предложенных;
- задания с кратким ответом;
- задания с развернутым ответом, в которых требуется самостоятельно написать ответ.

**Содержание и структура диагностической работы для 4-х классов**

Состоит из двух вариантов и включает в себя текст и 11 заданий к нему:

- задания с выбором единственного верного ответа из четырех предложенных;
- задания с кратким ответом;
- задания с развернутым ответом, в которых требуется самостоятельно написать ответ.

**Содержание и структура диагностической работы для 5-х классов**

Состоит из двух вариантов и включает в себя текст и 7 заданий к нему:

- задания с выбором единственного верного ответа из четырех предложенных;
- задания с кратким ответом;
- задания с развернутым ответом, в которых требуется самостоятельно написать ответ.

<b>Распределение заданий РДР по литературному чтению для 3 класса (максимальный балл – 14)</b>		
Задания	Максимальный первичный балл 1 вариант	Максимальный первичный балл 2 вариант
Задания 1	1	1
Задания 2	1	2
Задания 3	1	2
Задания 4	2	1
Задание 5	1	2
Задание 6	1	1
Задание 7	3	1
Задание 8	2	1
Задание 9	2	3

<b>Критерии оценивания читательской грамотности учащихся 3-х классов</b>	
Уровень	Количество баллов
Низкий	От 0 до 6 баллов
Средний	От 7 до 9 баллов
Высокий	От 10 до 14 баллов

<b>Распределение заданий РДР по литературному чтению для 4 класса (максимальный балл – 12)</b>		
Задания	Максимальный первичный балл 1 вариант	Максимальный первичный балл 2 вариант
Задания 1	1	1
Задания 2	1	1
Задания 3	1	1
Задания 4	1	1
Задание 5	1	2
Задание 6	1	1
Задание 7	1	1
Задание 8	2	1
Задание 9	1	1
Задание 10	1	1
Задание 11	1	1

<b>Критерии оценивания читательской грамотности учащихся 4-х классов</b>	
Уровень	Количество баллов
Низкий	От 0 до 4 баллов
Средний	От 5 до 7 баллов
Высокий	От 8 до 12 баллов

<b>Распределение заданий РДР по литературе для 5 класса (максимальный балл – 19)</b>		
Задания	Максимальный первичный балл 1 вариант	Максимальный первичный балл 2 вариант
Задания 1	1	1
Задания 2	2	2
Задания 3а	2	2
Задание 3б	3	3
Задания 4	1	1
Задание 5а	3	3
Задание 5б	3	3
Задание 6	1	1
Задание 7	3	3

<b>Критерии оценивания читательской грамотности учащихся 5-х классов</b>	
Уровень	Количество баллов
Низкий	От 0 до 7 баллов
Средний	От 8 до 14 баллов
Высокий	От 15 до 19 баллов

**1. Результаты диагностической работы по литературному чтению для обучающихся 3-х классов общеобразовательных организаций Старооскольского городского округа**

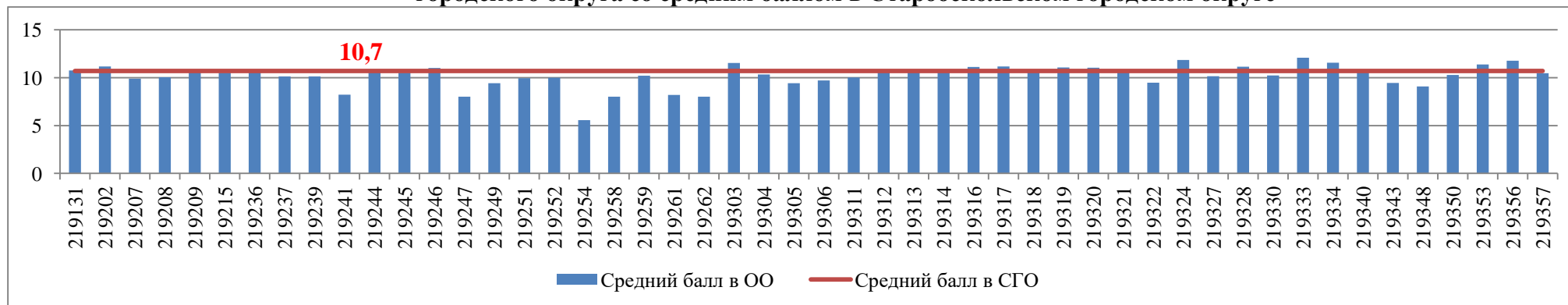
№ п/п	Наименование ОО	Код ОО	Всего участников	Средний балл	Количество участников по уровням подготовки					
					низкий		средний		высокий	
1.	МБОУ «НОШ №31»	219131	84	10,74	0	0,00%	21	25,00%	63	75,00%
2.	МБОУ «ООШ №2»	219202	42	11,17	1	2,38%	10	23,81%	31	73,81%
3.	МБОУ «ООШ №7»	219207	24	9,88	1	4,17%	8	33,33%	15	62,50%
4.	МБОУ «ООШ №8»	219208	32	10,03	2	6,25%	11	34,38%	19	59,38%
5.	МБОУ «ООШ №9»	219209	10	10,60	0	0,00%	3	30,00%	7	70,00%
6.	МБОУ «ООШ №15»	219215	23	10,52	1	4,35%	6	26,09%	16	69,57%
7.	МБОУ «ООШ №36»	219236	39	10,74	2	5,13%	7	17,95%	30	76,92%
8.	МБОУ «Архангельская ООШ»	219237	9	10,11	2	22,22%	1	11,11%	6	66,67%
9.	МБОУ «Владимировская ООШ»	219239	8	10,13	0	0,00%	4	50,00%	4	50,00%
10.	МБОУ «Дмитриевская ООШа»	219241	9	8,22	3	33,33%	3	33,33%	3	33,33%
11.	МБОУ «Каплинская ООШ»	219244	30	10,83	0	0,00%	9	30,00%	21	70,00%
12.	МБОУ «Курская ООШ»	219245	27	10,52	0	0,00%	7	25,93%	20	74,07%
13.	МБОУ «Крутовская ООШ»	219246	1	11,00	0	0,00%	0	0,00%	1	100,00%
14.	МБОУ «Котовская ООШ»	219247	6	8,00	1	16,67%	4	66,67%	1	16,67%
15.	МБОУ «Обуховская ООШ»	219249	17	9,41	3	17,65%	5	29,41%	9	52,94%
16.	МБОУ «Песчанская ООШ»	219251	14	9,93	0	0,00%	8	57,14%	6	42,86%
17.	МБОУ «Потуданская ООШ»	219252	8	10,00	1	12,50%	2	25,00%	5	62,50%
18.	МБОУ «Солдатская ООШ»	219254	7	5,57	4	57,14%	3	42,86%	0	0,00%
19.	МБОУ «Знаменская ООШ»	219258	5	8,00	1	20,00%	4	80,00%	0	0,00%
20.	МБОУ «Незнамовская ООШ»	219259	21	10,19	0	0,00%	5	23,81%	16	76,19%
21.	МБОУ «Сорокинская ООШ»	219261	17	8,18	2	11,76%	12	70,59%	3	17,65%
22.	МБОУ «Тереховская ООШ»	219262	3	8,00	0	0,00%	2	66,67%	1	33,33%
23.	МАОУ «ОК «Лицей №3» имени С. П. Угаровой»	219303	108	11,53	0	0,00%	22	20,37%	86	79,63%
24.	ОАНО «Православная гимназия №38»	219304	24	10,33	2	8,33%	4	16,67%	18	75,00%
25.	МБОУ «СОШ №5 с УИОП»	219305	86	9,42	16	18,60%	24	27,91%	46	53,49%
26.	МБОУ «СОШ № 6»	219306	68	9,69	8	11,76%	23	33,82%	37	54,41%

## Муниципальное бюджетное учреждение «Старооскольский центр оценки качества образования»

№ п/п	Наименование ОО	Код ОО	Всего участников	Средний балл	Количество участников по уровням подготовки					
					низкий		средний		высокий	
27.	МБОУ «СОШ №11»	219311	49	10,02	4	8,16%	17	34,69%	28	57,14%
28.	МБОУ «СОШ №12 с УИОП»	219312	113	10,84	0	0,00%	26	23,01%	87	76,99%
29.	МБОУ «Центр образования «Перспектива»	219313	42	10,84	13	30,95%	19	45,24%	10	23,81%
30.	МБОУ «СОШ №14» имени А.М.Мамонова	219314	96	10,72	0	0,00%	20	20,83%	76	79,17%
31.	МБОУ «СОШ №16 с УИОП»	219316	93	11,12	0	0,00%	15	16,13%	78	83,87%
32.	МБОУ «СОШ №17»	219317	63	11,16	0	0,00%	17	26,98%	46	73,02%
33.	МБОУ «Гимназия №18»	219318	71	10,62	0	0,00%	22	30,99%	49	69,01%
34.	МАОУ «СШ №19-корпус кадет «Виктория»	219319	84	11,07	0	0,00%	21	25,00%	63	75,00%
35.	ОГБОУ «СОШ №20 с УИОП» г. Старый Оскол	219320	116	11,02	0	0,00%	30	25,86%	86	74,14%
36.	МБОУ «СОШ №21»	219321	88	10,58	3	3,41%	24	27,27%	61	69,32%
37.	МБОУ «Центр образования-средняя школа № 22»	219322	77	9,47	0	0,00%	43	55,84%	34	44,16%
38.	МАОУ «СОШ № 24 с УИОП»	219324	160	11,84	0	0,00%	19	11,88%	141	88,13%
39.	МАОУ «СОШ № 27 с УИОП»	219327	102	10,14	7	6,86%	33	32,35%	62	60,78%
40.	МБОУ «СОШ № 28 с УИОП имени А.А.Угарова»	219328	127	11,14	1	0,79%	38	29,92%	88	69,29%
41.	МБОУ «СОШ №30»	219330	138	10,23	0	0,00%	52	37,68%	86	62,32%
42.	МАОУ «СПШ №33»	219333	222	12,07	0	0,00%	23	10,36%	199	89,64%
43.	МБОУ «СОШ №34»	219334	118	11,55	3	2,54%	15	12,71%	100	84,75%
44.	МБОУ «Городищенская СОШ с УИОП»	219340	35	10,66	1	2,86%	8	22,86%	26	74,29%
45.	МБОУ «Ивановская СОШ»	219343	14	9,43	3	21,43%	4	28,57%	7	50,00%
46.	МБОУ «Монаковская СОШ»	219348	15	9,07	0	0,00%	10	66,67%	5	33,33%
47.	МБОУ «ОК «Озёрки» им.М.И.Бесхмельницына»	219350	22	10,27	0	0,00%	8	36,36%	14	63,64%
48.	МБОУ «Роговатовская СОШ с УИОП»	219353	11	11,36	0	0,00%	2	18,18%	9	81,82%

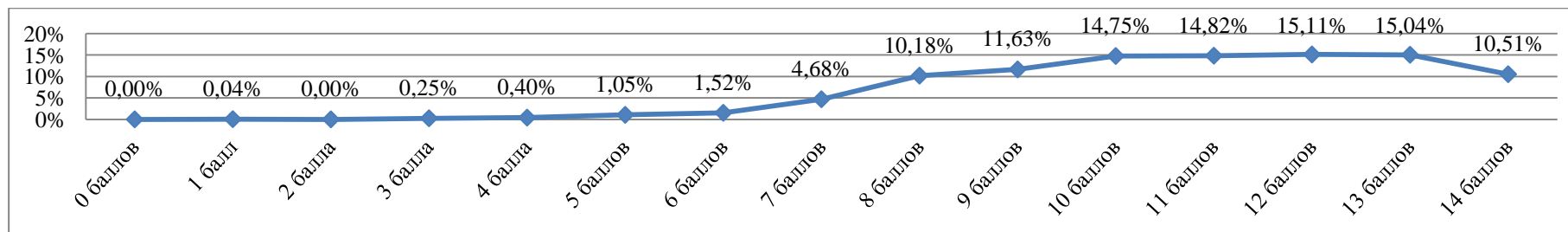
№ п/п	Наименование ОО	Код ОО	Всего участников	Средний балл	Количество участников по уровням подготовки					
					низкий		средний		высокий	
49.	МБОУ «Шаталовская СОШ»	219356	12	11,75	0	0,00%	0	0,00%	12	100,00%
50.	МАОУ «СОШ № 40»	219357	169	10,47	5	2,96%	57	33,73%	107	63,31%
<b>Итого в округе</b>			<b>2759</b>	<b>10,7</b>	<b>90</b>	<b>6,64%</b>	<b>731</b>	<b>31,50%</b>	<b>1938</b>	<b>61,86%</b>

**Сравнение среднего балла, полученного обучающимися 3-х классов общеобразовательных организаций Старооскольского городского округа со средним баллом в Старооскольском городском округе**



**Распределение участников РДР по полученным баллам за выполненную работу по литературному чтению (3 класс)**

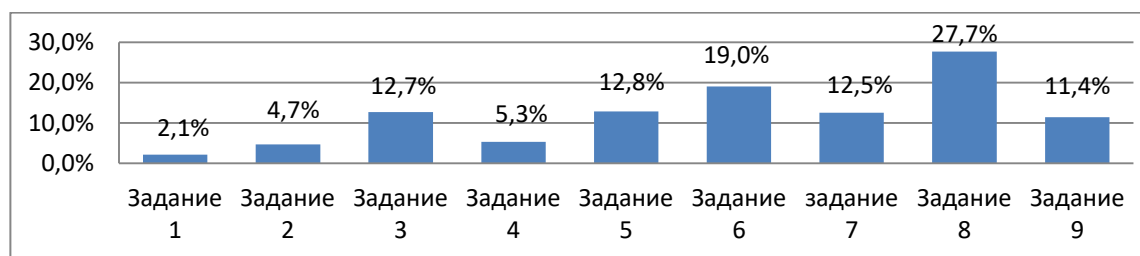
Количество участников	0 баллов	1 балл	2 балла	3 балла	4 балла	5 баллов	6 баллов	7 баллов	8 баллов	9 баллов	10 баллов	11 баллов	12 баллов	13 баллов	14 баллов
<b>2759</b>	<b>0</b>	<b>1</b>	<b>0</b>	<b>7</b>	<b>11</b>	<b>29</b>	<b>42</b>	<b>129</b>	<b>281</b>	<b>321</b>	<b>407</b>	<b>409</b>	<b>417</b>	<b>415</b>	<b>290</b>



## Статистическая трудность выполнения заданий РДР по литературному чтению (3 класс)

№ задания	Получили 0 баллов		Получили 1 балл		Получили 2 балла		Получили 3 балла	
	Учащиеся	Всего %	Учащиеся	Всего %	Учащиеся	Всего %	Учащиеся	Всего %
1	57	2,1%	2702	97,9%	0	0,0%	0	0,0%
2	130	4,7%	1610	58,4%	1019	36,9%	0	0,0%
3	351	12,7%	1814	65,7%	594	21,5%	0	0,0%
4	146	5,3%	1629	59,0%	984	35,7%	0	0,0%
5	352	12,8%	1408	51,0%	999	36,2%	0	0,0%
6	524	19,0%	2235	81,0%	0	0,0%	0	0,0%
7	345	12,5%	1698	61,5%	382	13,8%	334	12,1%
8	765	27,7%	1538	55,7%	456	16,5%	0	0,0%
9	315	11,4%	718	26,0%	869	31,5%	857	31,1%

## Доля учащихся 3-х классов, набравших 0 баллов за задания диагностической работы по литературному чтению



## 2. Результаты диагностической работы по литературному чтению для обучающихся 4-х классов общеобразовательных организаций Старооскольского городского округа

№ п/п	Наименование ОО	Код ОО	Всего участников	Средний балл	Количество участников по уровням подготовки					
					низкий		средний		высокий	
1.	МБОУ «ООШ №2»	219202	47	10,43	0	0,00%	1	2,13%	46	97,87%
2.	МАОУ «ОК «Лицей №3» имени С. П. Угаровой»	219303	94	9,63	0	0,00%	9	9,57%	85	90,43%

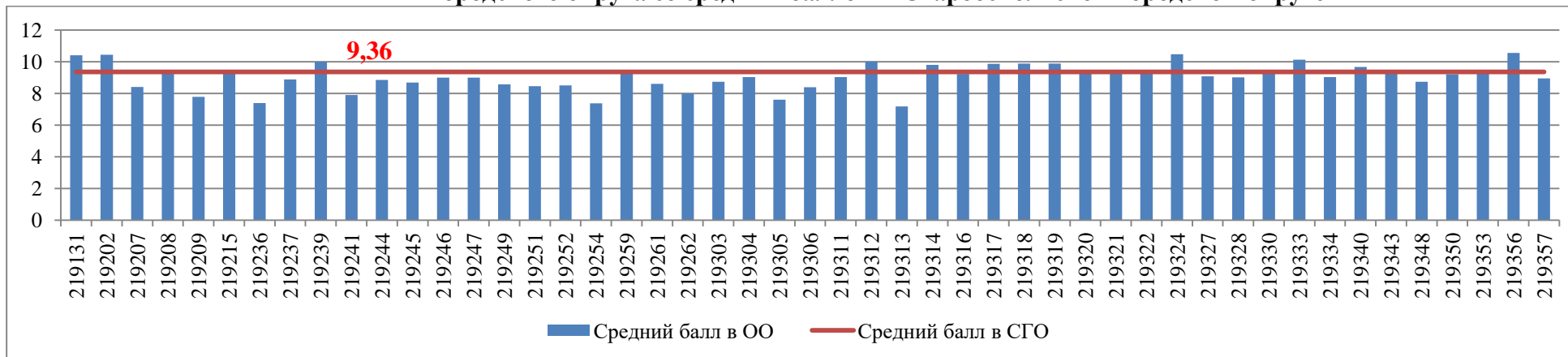
№ п/п	Наименование ОО	Код ОО	Всего участников	Средний балл	Количество участников по уровням подготовки					
					низкий		средний		высокий	
3.	МБОУ «СОШ №5 с УИОП»	219305	75	7,6	5	6,67%	33	44,00%	37	49,33%
4.	МБОУ «СОШ № 6»	219306	82	8,39	0	0,00%	29	35,37%	53	64,63%
5.	МБОУ «ООШ №7»	219207	27	8,41	0	0,00%	8	29,63%	19	70,37%
6.	МБОУ «ООШ №8»	219208	21	9,48	0	0,00%	2	9,52%	19	90,48%
7.	МБОУ «ООШ №9»	219209	23	7,78	1	4,35%	7	30,43%	15	65,22%
8.	МБОУ «СОШ №11»	219311	62	9,03	0	0,00%	13	20,97%	49	79,03%
9.	МБОУ «СОШ №12 с УИОП»	219312	86	10,01	0	0,00%	5	5,81%	81	94,19%
10.	МБОУ «Центр образования «Перспектива»	219313	18	7,17	3	16,67%	5	27,78%	10	55,56%
11.	МБОУ «СОШ №14» имени А.М.Мамонова	219314	91	9,79	0	0,00%	9	9,89%	82	90,11%
12.	МБОУ «ООШ №15»	219215	49	9,33	0	0,00%	6	12,24%	43	87,76%
13.	МБОУ «СОШ №17»	219317	60	9,87	0	0,00%	7	11,67%	53	88,33%
14.	МБОУ «Гимназия №18»	219318	98	9,88	0	0,00%	11	11,22%	87	88,78%
15.	МАОУ «СШ №19-корпус кадет «Виктория»	219319	89	9,88	0	0,00%	11	12,36%	78	87,64%
16.	ОГБОУ «СОШ №20 с УИОП» г. Старый Оскол	219320	99	9,43	0	0,00%	12	12,12%	87	87,88%
17.	МБОУ «СОШ №21»	219321	76	9,34	0	0,00%	11	14,47%	65	85,53%
18.	МБОУ «Центр образования-средняя школа № 22»	219322	76	9,33	0	0,00%	17	22,37%	59	77,63%
19.	МАОУ «СОШ № 24 с УИОП»	219324	153	10,47	0	0,00%	3	1,96%	150	98,04%
20.	МАОУ «СОШ № 27 с УИОП»	219327	121	9,07	0	0,00%	31	25,62%	90	74,38%
21.	МБОУ «СОШ № 28 с УИОП имени А.А.Угарова»	219328	106	9,01	0	0,00%	27	25,47%	79	74,53%
22.	МБОУ «СОШ №30»	219330	117	9,38	0	0,00%	14	11,97%	103	88,03%
23.	МБОУ «НОШ №31»	219231	72	10,40	0	0,00%	1	1,39%	71	98,61%
24.	МБОУ «СОШ №34»	219234	141	9,02	2	1,42%	24	17,02%	115	81,56%
25.	МБОУ «ООШ №36»	219236	23	7,39	4	17,39%	4	17,39%	15	65,22%
26.	ОАНО «Православная гимназия №38»	219304	35	9,03	0	0,00%	7	20,00%	28	80,00%
27.	МАОУ «СОШ № 40»	219357	166	8,95	2	1,20%	38	22,89%	126	75,90%

## Муниципальное бюджетное учреждение «Старооскольский центр оценки качества образования»

№ п/п	Наименование ОО	Код ОО	Всего участников	Средний балл	Количество участников по уровням подготовки					
					низкий		средний		высокий	
28.	МБОУ «Архангельская ООШ»	219237	17	8,88	1	5,88%	5	29,41%	11	64,71%
29.	МБОУ «Владимировская ООШ»	219239	4	10,00	0	0,00%	0	0,00%	4	100,00%
30.	МБОУ «Городищенская СОШ с УИОП»	219340	29	9,66	0	0,00%	3	10,34%	26	89,66%
31.	МБОУ «Дмитриевская ООШа»	219241	9	7,89	0	0,00%	4	44,44%	5	55,56%
32.	МБОУ «Ивановская СОШ»	219343	9	9,44	0	0,00%	0	0,00%	9	100,00%
33.	МБОУ «Каплинская ООШ»	219244	37	8,84	0	0,00%	13	35,14%	24	64,86%
34.	МБОУ «Котовская ООШ»	219247	1	9,00	0	0,00%	0	0,00%	1	100,00%
35.	МБОУ «Крутовская ООШ»	219246	3	9,00	0	0,00%	0	0,00%	3	100,00%
36.	МБОУ «Монаковская СОШа»	219348	22	8,73	0	0,00%	8	36,36%	14	63,64%
37.	МБОУ «Незнамовская ООШ»	219259	33	9,45	0	0,00%	6	18,18%	27	81,82%
38.	МБОУ «Обуховская ООШ»	219249	7	8,57	1	14,29%	1	14,29%	5	71,43%
39.	МБОУ «Песчанская ООШ»	219251	26	8,46	0	0,00%	9	34,62%	17	65,38%
40.	МБОУ «Потуданская ООШ»	219252	4	8,50	0	0,00%	1	25,00%	3	75,00%
41.	МБОУ «Роговатовская СОШ с УИОП»	219353	23	9,35	0	0,00%	6	26,09%	17	73,91%
42.	МБОУ «Солдатская ООШ»	219254	8	7,38	0	0,00%	5	62,50%	3	37,50%
43.	МБОУ «Сорокинская ООШ»	219261	15	8,60	0	0,00%	3	20,00%	12	80,00%
44.	МБОУ «Тереховская ООШ»	219262	4	8,00	0	0,00%	2	50,00%	2	50,00%
45.	МБОУ «Шаталовская СОШ»	219356	9	10,56	0	0,00%	1	11,11%	8	88,89%
46.	МБОУ «Курская ООШ»	219245	13	8,69	0	0,00%	3	23,08%	10	76,92%
47.	МБОУ «СОШ №16 с УИОП»	219316	100	9,23	0	0,00%	17	17,00%	83	83,00%
48.	МАОУ «СПШ №33»	219333	244	10,12	0	0,00%	8	3,28%	236	96,72%
49.	МБОУ «ОК «Озёрки» им.М.И. Бесхмельницына»	219350	19	9,21	0	0,00%	4	21,05%	15	78,95%
<b>Итого в округе</b>			<b>2743</b>	<b>9,36</b>	<b>19</b>	<b>1,38%</b>	<b>445</b>	<b>19,33%</b>	<b>2280</b>	<b>79,29%</b>

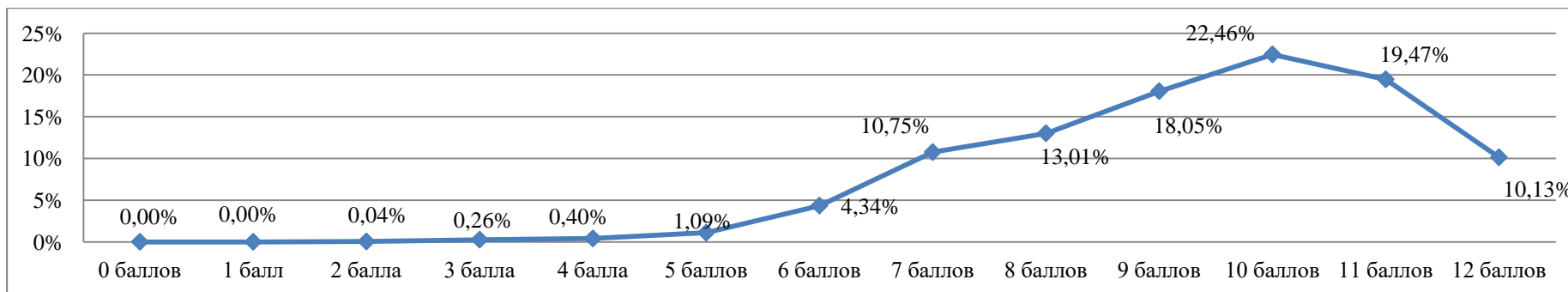


**Сравнение среднего балла, полученного обучающимися 4-х классов общеобразовательных организаций Старооскольского городского округа со средним баллом в Старооскольском городском округе**



**Распределение участников РДР по полученным баллам за выполненную работу по литературному чтению (4 класс)**

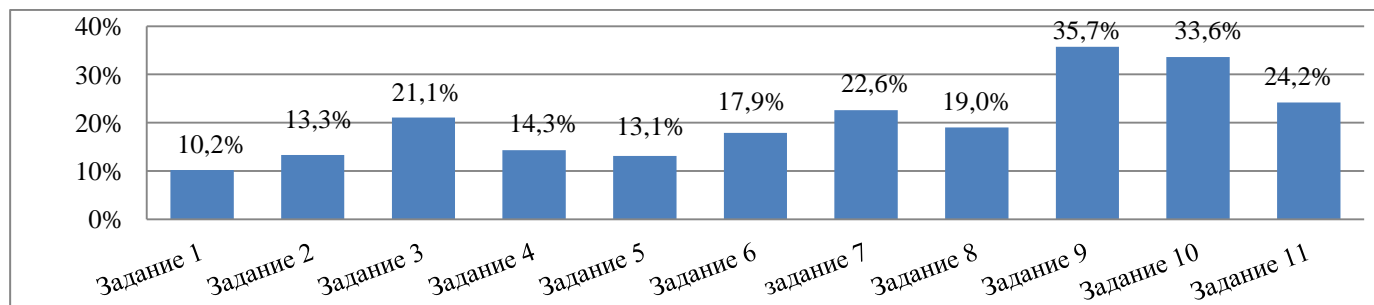
Количество участников	0 баллов	1 балл	2 балла	3 балла	4 балла	5 баллов	6 баллов	7 баллов	8 баллов	9 баллов	10 баллов	11 баллов	12 баллов
2743	0	0	1	7	11	30	119	295	357	495	616	534	278



**Статистическая трудность выполнения заданий диагностической работы по литературному чтению в 4-х классах общеобразовательных организаций Старооскольского городского округа**

№ задания	Получили 0 баллов		Получили 1 балл		Получили 2 балла	
	Учащиеся	Всего %	Учащиеся	Всего %	Учащиеся	Всего %
<b>1</b>	279	10,2%	2464	89,8%	0	0,0%
<b>2</b>	364	13,3%	2379	86,7%	0	0,0%
<b>3</b>	579	21,1%	2164	78,9%	0	0,0%
<b>4</b>	393	14,3%	2349	85,6%	1	0,0%
<b>5</b>	359	13,1%	1709	62,3%	675	24,6%
<b>6</b>	491	17,9%	2252	82,1%	0	0,0%
<b>7</b>	621	22,6%	2122	77,4%	0	0,0%
<b>8</b>	522	19,0%	1221	44,5%	1000	36,5%
<b>9</b>	980	35,7%	1763	64,3%	0	0,0%
<b>10</b>	922	33,6%	1821	66,4%	0	0,0%
<b>11</b>	663	24,2%	2080	75,8%	0	0,0%

**Доля учащихся 4-х классов, набравших 0 баллов за задания диагностической работы по литературному чтению**

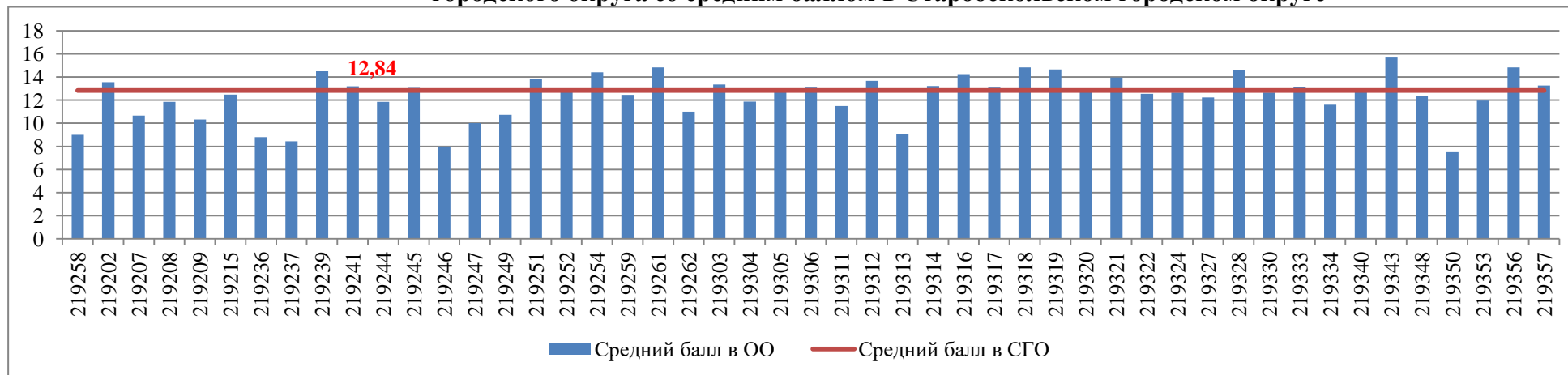


### 3. Результаты диагностической работы по литературе для обучающихся 5-х классов общеобразовательных организаций Старооскольского городского округа

№ п/п	Наименование ОО	Код ОО	Всего участников	Средний балл	Количество участников по уровням подготовки					
					низкий		средний		высокий	
1.	МБОУ «ООШ №2»	219202	34	13,56	0	0,00%	24	70,59%	10	29,41%
2.	МАОУ «ОК «Лицей №3» имени С. П. Угаровой»	219303	93	13,34	0	0,00%	75	80,65%	18	19,35%
3.	МБОУ «СОШ №5 с УИОП»	219305	78	12,81	7	8,97%	45	57,69%	26	33,33%
4.	МБОУ «СОШ № 6»	219306	96	13,07	6	6,25%	52	54,17%	38	39,58%
5.	МБОУ «ООШ №7»	219207	20	10,65	2	10,00%	18	90,00%	0	0,00%
6.	МБОУ «ООШ №8»	219208	33	11,85	3	9,09%	25	75,76%	5	15,15%
7.	МБОУ «ООШ №9»	219209	12	10,33	3	25,00%	8	66,67%	1	8,33%
8.	МБОУ «СОШ №11»	219311	53	11,49	5	9,43%	40	75,47%	8	15,09%
9.	МБОУ «СОШ №12 с УИОП»	219312	90	13,66	0	0,00%	57	63,33%	33	36,67%
10.	МБОУ «Центр образования «Перспектива»	219313	41	9,05	20	48,78%	16	39,02%	5	12,20%
11.	МБОУ «СОШ №14» имени А.М.Мамонова	219314	84	13,21	0	0,00%	58	69,05%	26	30,95%
12.	МБОУ «ООШ №15»	219215	42	12,48	2	4,76%	26	61,90%	14	33,33%
13.	МБОУ «СОШ №16 с УИОП»	219316	75	14,25	0	0,00%	43	57,33%	32	42,67%
14.	МБОУ «СОШ №17»	219317	55	13,09	0	0,00%	40	72,73%	15	27,27%
15.	МБОУ «Гимназия №18»	219318	76	14,83	0	0,00%	29	38,16%	47	61,84%
16.	МАОУ «СШ №19-корпус кадет «Виктория»	219319	103	14,64	0	0,00%	51	49,51%	52	50,49%
17.	ОГБОУ «СОШ №20 с УИОП» г. Старый Оскол	219320	106	12,70	0	0,00%	79	74,53%	27	25,47%
18.	МБОУ «СОШ №21»	219321	89	13,96	1	1,12%	46	51,69%	42	47,19%
19.	МБОУ «Центр образования-средняя школа № 22»	219322	117	12,54	1	0,85%	90	76,92%	26	22,22%
20.	МАОУ «СОШ № 24 с УИОП»	219324	166	12,66	1	0,60%	134	80,72%	31	18,67%
21.	МАОУ «СОШ № 27 с УИОП»	219327	113	12,23	7	6,19%	84	74,34%	22	19,47%
22.	МБОУ «СОШ № 28 с УИОП имени А.А.Угарова»	219328	98	14,58	0	0,00%	46	46,94%	52	53,06%
23.	МБОУ «СОШ №30»	219330	141	12,65	9	6,38%	85	60,28%	47	33,33%

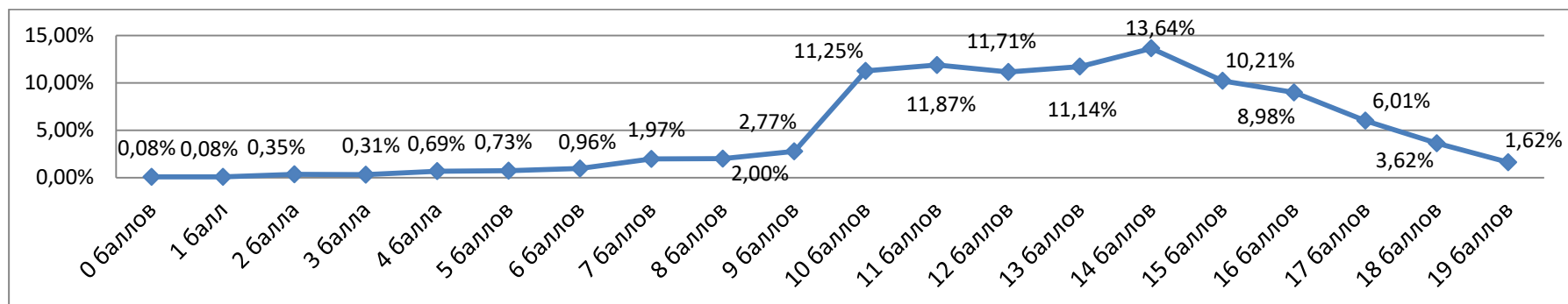
№ п/п	Наименование ОО	Код ОО	Всего участников	Средний балл	Количество участников по уровням подготовки					
					низкий		средний		высокий	
24.	МАОУ «СПШ №33»	219333	115	13,15	0	0,00%	80	69,57%	35	30,43%
25.	МБОУ «СОШ №34»	219234	142	11,61	24	16,90%	88	61,97%	30	21,13%
26.	МБОУ «ООШ №36»	219236	39	8,79	13	33,33%	25	64,10%	1	2,56%
27.	ОАНО «Православная гимназия №38»	219304	23	11,87	0	0,00%	19	82,61%	4	17,39%
28.	МАОУ «СОШ № 40»	219357	163	13,25	6	3,68%	95	58,28%	62	38,04%
29.	МБОУ «Архангельская ООШ»	219237	9	8,44	3	33,33%	6	66,67%	0	0,00%
30.	МБОУ «Владимировская ООШ»	219239	4	14,50	0	0,00%	2	50,00%	2	50,00%
31.	МБОУ «Городищенская СОШ с УИОП»	219340	37	13,00	1	2,70%	26	70,27%	10	27,03%
32.	МБОУ «Дмитриевская ООШа»	219241	5	13,20	0	0,00%	3	60,00%	2	40,00%
33.	МБОУ «Знаменская ООШ»	219258	1	9,00	0	0,00%	1	100,00%	0	0,00%
34.	МБОУ «Ивановская СОШ»	219343	16	15,75	0	0,00%	4	25,00%	12	75,00%
35.	МБОУ «Каплинская ООШ»	219244	38	11,84	1	2,63%	31	81,58%	6	15,79%
36.	МБОУ «Котовская ООШ»	219247	5	10,00	0	0,00%	5	100,00%	0	0,00%
37.	МБОУ «Крутовская ООШ»	219246	2	8,00	1	50,00%	1	50,00%	0	0,00%
38.	МБОУ «Курская ООШ»	219245	21	13,05	0	0,00%	15	71,43%	6	28,57%
39.	МБОУ «Монаковская СОШа»	219348	16	12,38	0	0,00%	13	81,25%	3	18,75%
40.	МБОУ «Незнамовская ООШ»	219259	20	12,45	0	0,00%	16	80,00%	4	20,00%
41.	МБОУ «Обуховская ООШ»	219249	11	10,73	2	18,18%	8	72,73%	1	9,09%
42.	МБОУ «ОК «Озёрки» им.М.И. Бесхмельницына»	219350	26	7,50	16	61,54%	10	38,46%	0	0,00%
43.	МБОУ «Песчанская ООШ»	219251	22	13,82	0	0,00%	12	54,55%	10	45,45%
44.	МБОУ «Потуданская ООШ»	219252	8	12,88	0	0,00%	5	62,50%	3	37,50%
45.	МБОУ «Роговатовская СОШ с УИОП»	219353	23	11,96	0	0,00%	18	78,26%	5	21,74%
46.	МБОУ «Солдатская ООШ»	219254	5	14,40	0	0,00%	2	40,00%	3	60,00%
47.	МБОУ «Сорокинская ООШ»	219261	11	14,82	0	0,00%	5	45,45%	6	54,55%
48.	МБОУ «Тереховская ООШ»	219262	1	11,00	0	0,00%	1	100,00%	0	0,00%
49.	МБОУ «Шаталовская СОШ»	219356	17	14,82	0	0,00%	9	52,94%	8	47,06%
<b>Итого в округе</b>			<b>2595</b>	<b>12,84</b>	<b>134</b>	<b>7,34%</b>	<b>1671</b>	<b>65,42%</b>	<b>790</b>	<b>27,24%</b>

**Сравнение среднего балла, полученного обучающимися 5-х классов общеобразовательных организаций Старооскольского городского округа со средним баллом в Старооскольском городском округе**



**Распределение участников РДР по полученным баллам за выполненную работу по литературе**

Количество участников	0 баллов	1 балл	2 балла	3 балла	4 балла	5 баллов	6 баллов	7 баллов	8 баллов	9 баллов	10 баллов	11 баллов	12 баллов	13 баллов	14 баллов	15 баллов	16 баллов	17 баллов	18 баллов	19 баллов
2595	2	2	9	8	18	19	25	51	52	72	292	308	289	304	354	265	233	156	94	42



**Статистическая трудность выполнения заданий диагностической работы по литературе в 5-х классах общеобразовательных организаций Старооскольского городского округа**

№ задания	Получили 0 баллов		Получили 1 балл		Получили 2 балла		Получили 3 балла	
	Учащиеся	%	Учащиеся	%	Учащиеся	%	Учащиеся	%
<b>1</b>	318	12,3%	2277	87,7%	0	0,0%	0	0,0%
<b>2</b>	54	2,1%	420	16,2%	2121	81,7%	0	0,0%
<b>3а</b>	387	14,9%	372	14,3%	1836	70,8%	0	0,0%
<b>3б</b>	775	29,9%	782	30,1%	67	2,6%	971	37,4%
<b>4</b>	641	24,7%	1954	75,3%	0	0,0%	0	0,0%
<b>5а</b>	113	4,4%	1143	44,0%	445	17,1%	894	34,5%
<b>5б</b>	724	27,9%	143	5,5%	102	3,9%	1626	62,7%
<b>6</b>	1095	42,2%	1500	57,8%	0	0,0%	0	0,0%
<b>7</b>	806	31,1%	77	3,0%	142	5,5%	1570	60,5%

**Доля учащихся 5-х классов, набравших 0 баллов за задания диагностической работы по литературе**

